

(年少・年中・年長のみ)

“個人箱”のお願い

幼稚園では、制作の時に“個人箱”（はさみ・色紙・色画用紙等入れ）を使用しております。

卒園まで使用しますので、下記のような、牛乳パックを使った簡単な個人箱を作っていただきますようよろしくお願いいたします。

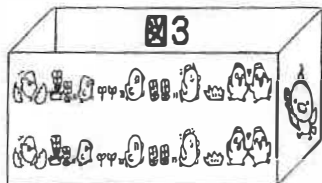

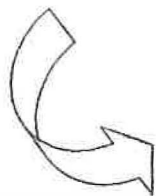
☆準備するもの

☆作り方

1リットル牛乳紙パック・布・ボンド等接着剤

- ①牛乳パックの上部を開く（図1参照）
- ②牛乳パックの一側面（図2の点線部分）を切り取り、一面（横置きにして上部）が開いている横型の箱を作る。
- ③外側に接着剤等でお好みの布を貼る（図3）
- ④側面にはっきりと記名をする。

以上で出来上がりです！！



←この面に
記名をする

※なお、ご不明な点はお気軽に担任までお問い合わせください。